

症例2

くまもと森都総合病院
原 浩平

【性別】 男性 【年齢】 33歳

【主訴】 発熱 倦怠感

【既往歴】 遺伝性球状赤血球症

【家族歴】 妹さん: 遺伝性球状赤血球症

【現病歴】

13歳時にA病院にて遺伝性球状赤血球症と診断。20歳まで経過観察されていたが、その後通院中断。20XX年7月31日より39°C台の発熱、発汗、嘔気、頭痛、関節痛を自覚したため8月1日に近医受診し内服処方を受けた。しかし症状改善ないため、8月4日にB病院を受診。採血にて高度の貧血(Hb 6.8g/dL)を指摘され、同日当院紹介入院となった。

検査所見

【血算】

WBC	2180	/mL
RBC	206万	/mL
Hb	6.9	g/dL
Hct	18.2	%
MCV	88.3	fL
MCH	33.5	Pg
MCHC	37.9	g/dL
Plt	10.2万	/mL
Ret	0.65	%
Baso	2.0	%
Eosin	1.0	%
Neut	62.0	%
Lymp	27.0	%
Mono	7.0	%
A-Ly	1	%

【生化学】

TP	6.8	g/dL
Alb	4.4	g/dL
T-Bil	2.9	mg/dL
AST	194	U/L
ALT	85	U/L
LDH	784	U/L
γ-GT	63	U/L
フェリチン	2281	ng/ml
ALP	160	U/L
Na	133	mEq/L
K	4.5	mEq/L
Cl	100	mEq/L
BUN	19.5	mg/dL
Crea	0.81	mg/dL
CRP	2.03	mg/dL
HPG	<10	

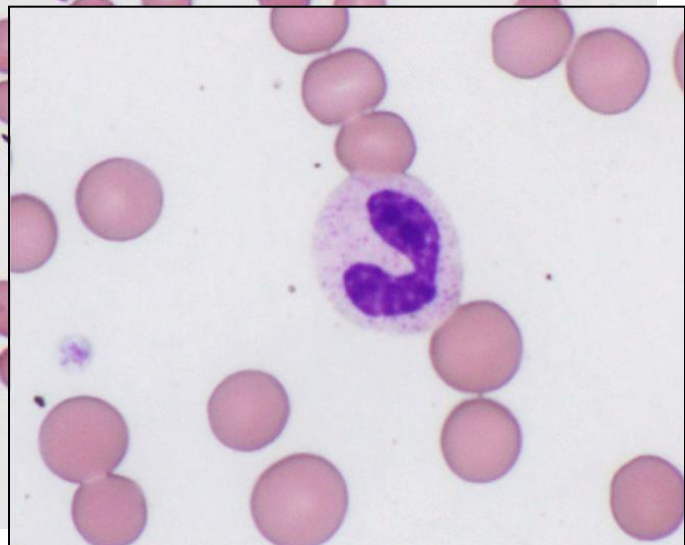
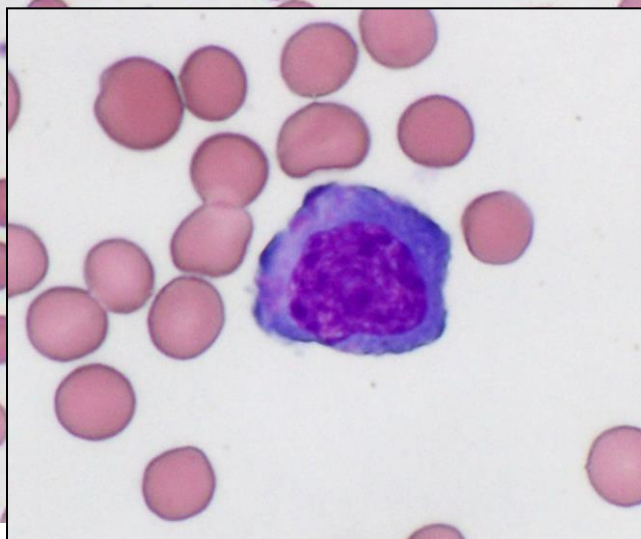
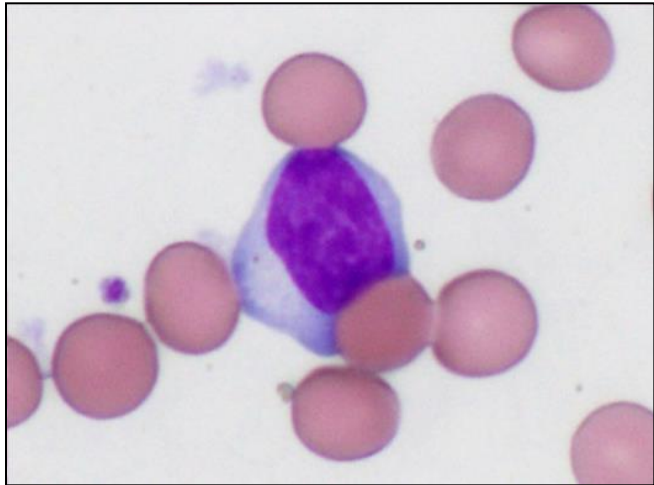
【凝固】

PT	98.2	%
PT-INR	1.01	
APTT	45.5	秒
Fib	266.2	mg/dl
ATⅢ	109.6	%
α2-PI	129.5	%
P-FDP	13.8	μg/mL
D-dimer	7.3	μg/mL

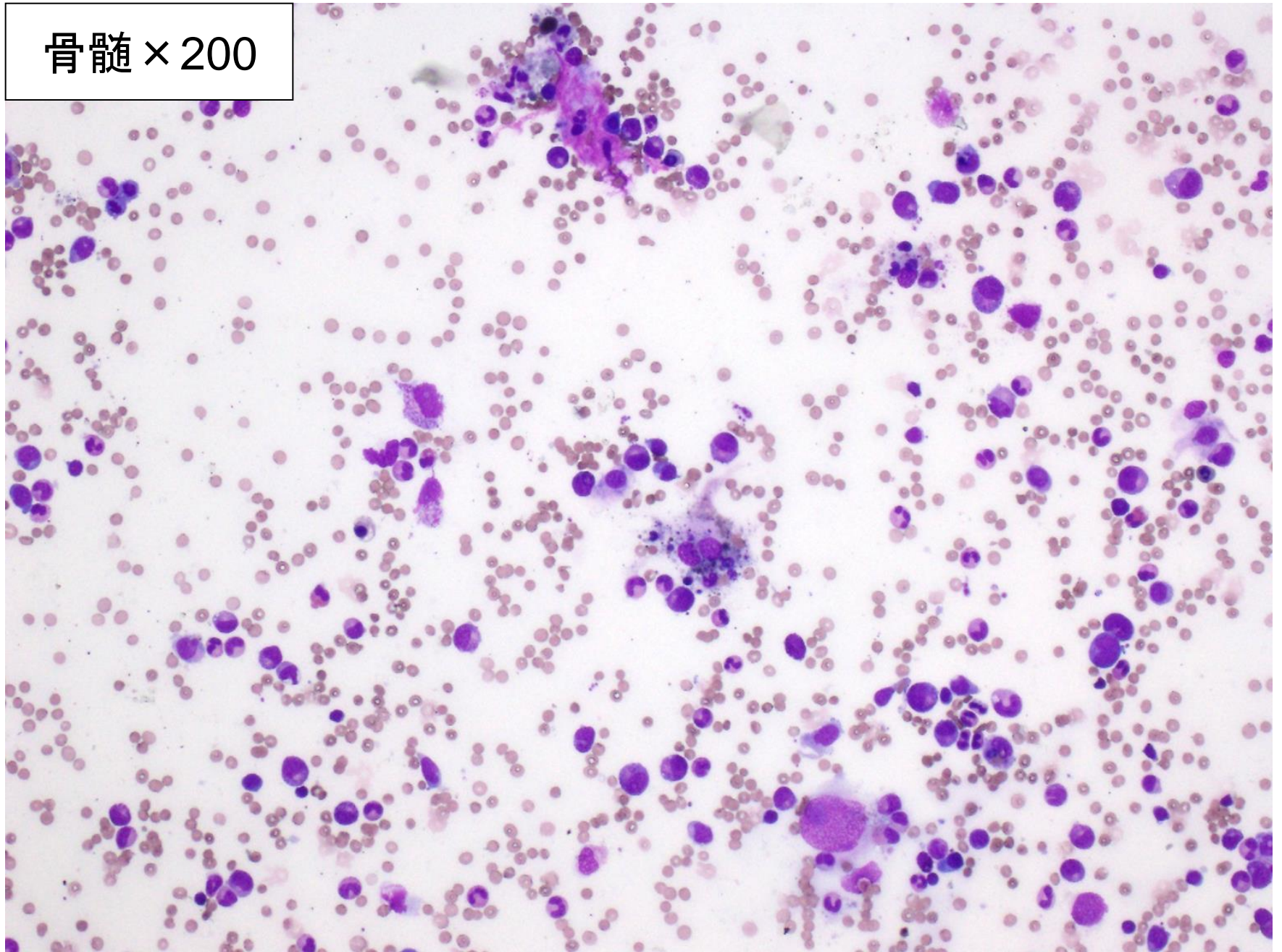
直接クームス(一)

間接クームス(一)

末梢血液



骨髓 × 200



骨髓 × 1000

